


Dein grüner Zoo für zuhause!


Bastel dir deinen eigenen Tierpark!

BASTELBOGEN ZOOTIERE 3

Liebe Kinder,



hier kommt Teil 3 und lässt euren Zoo weiter wachsen!

 Schneide den Ball an den zwei grünen Linien ein und pikse Löcher in die grünen Punkte von Faultier und Schlange!




Schneide die Schlange an der gestrichelten Linie ein!

Ziehe einen Wollfaden durch die Löcher des Faultiers und binde ihn an zwei geeigneten Stellen fest. Schon kann dein Faultier an seiner Liane hin- und herklettern. Die Schlange kannst du ebenfalls an einem Faden herabhängen lassen.



PAPA, KAUF MIR BITTE EIN EIS!



DEN BALL KANN DER SEELÖWE AUF DEM KOPF BALANCIEREN!

