

Dein grüner Zoo für zuhause!

Bastel dir deinen eigenen Tierpark!




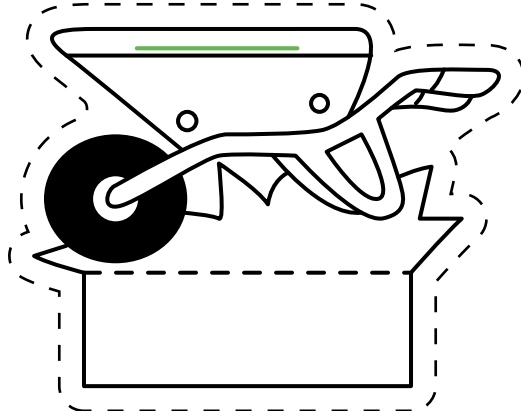
BASTELBOGEN ZOOTIERE 4

Liebe Kinder,




hier kommt Teil 4 und endlich
habt ihr auch einen Streichelzoo!



Schneide die Mistgabel und die Schubkarre an den
grünen Linien ein und schon kannst du das Heu
aufgabeln und die Möhren transportieren!



DER ESEL MUSS DRINGEND GESTRIEGELT WERDEN!








Dein grüner Zoo für zuhause!


Bastel dir deinen eigenen Tierpark!

Tipp:

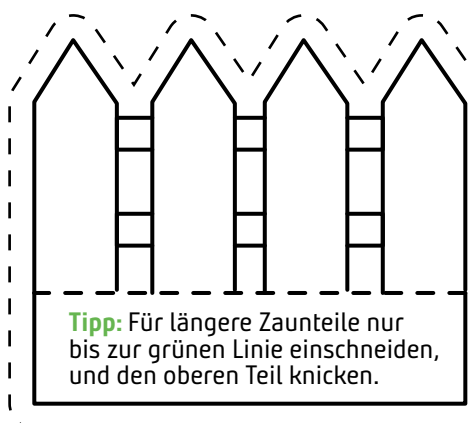
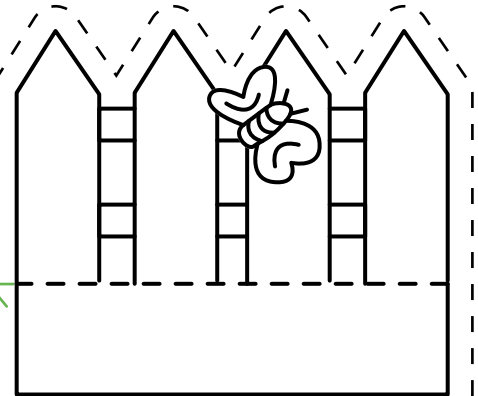
Bitte deine Eltern, dieses Blatt mehrmals auszudrucken – dann bekommst du eine ganze Hühnerschar und kannst aus vielen Zaunteilen Gehege für deine Tiere bauen!



Tipp: Für längere Zaunteile nur bis zur grünen Linie einschneiden, und den oberen Teil knicken.



BITTE NACH HINTEN KNICKEN



Tipp: Für längere Zaunteile nur bis zur grünen Linie einschneiden, und den oberen Teil knicken.

